

Nombre d'entreprises et d'emplois à la CCW en 2010

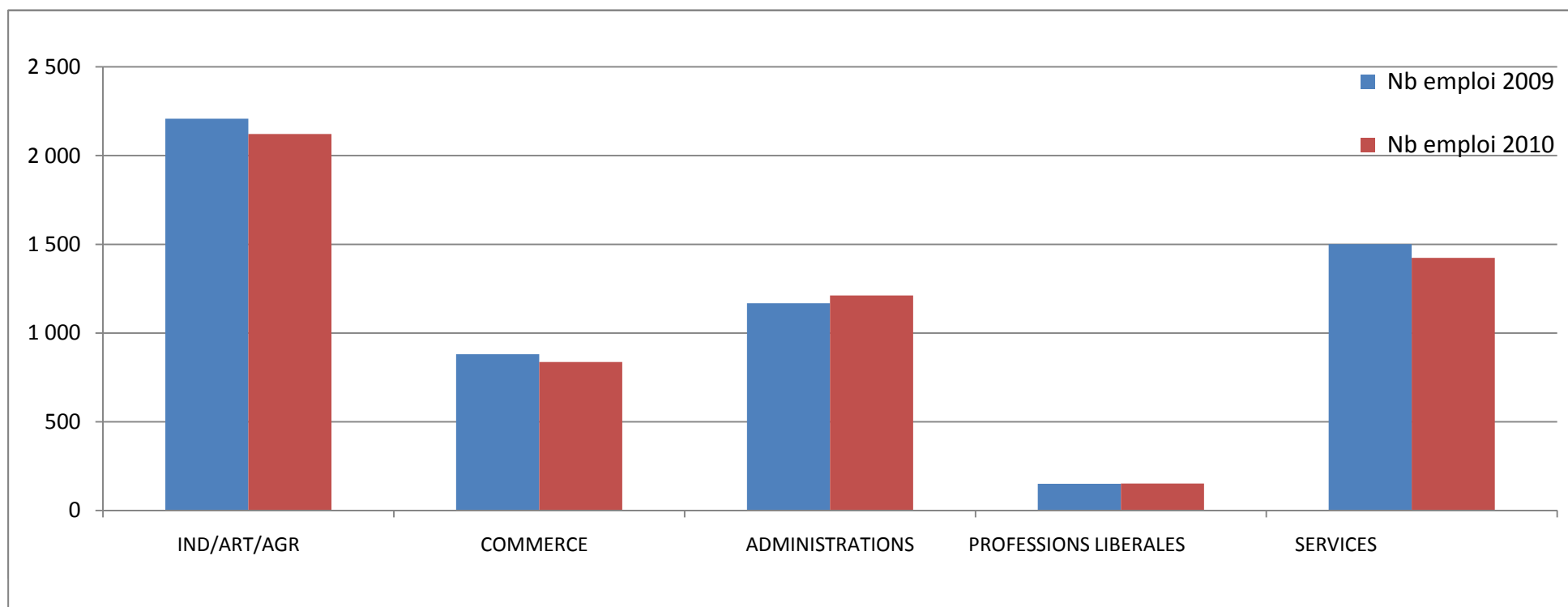
SECTEUR	ENTREPRISES	EMPLOIS	% emplois	HOMMES	FEMMES	% HOMMES	% FEMMES
COMMERCE	157	916	15,23%	307	609	33,52%	66,48%
SERVICE	103	1460	24,27%	991	469	67,88%	32,12%
INDUSTRIEL	43	1815	30,17%	1286	529	70,85%	29,15%
PRO LIB	56	159	2,64%	41	118	25,79%	74,21%
ADMINISTRATION	39	1313	21,83%	469	844	35,72%	64,28%
ARTISAN	64	346	5,75%	265	81	76,59%	23,41%
AGRICOLE	4	7	0,12%	6	1	85,71%	14,29%
TOTAL	466	6016	100,00%	3365	2651	55,93%	44,07%

Nombre d'entreprises et d'emplois à CREUTZWALD en 2010

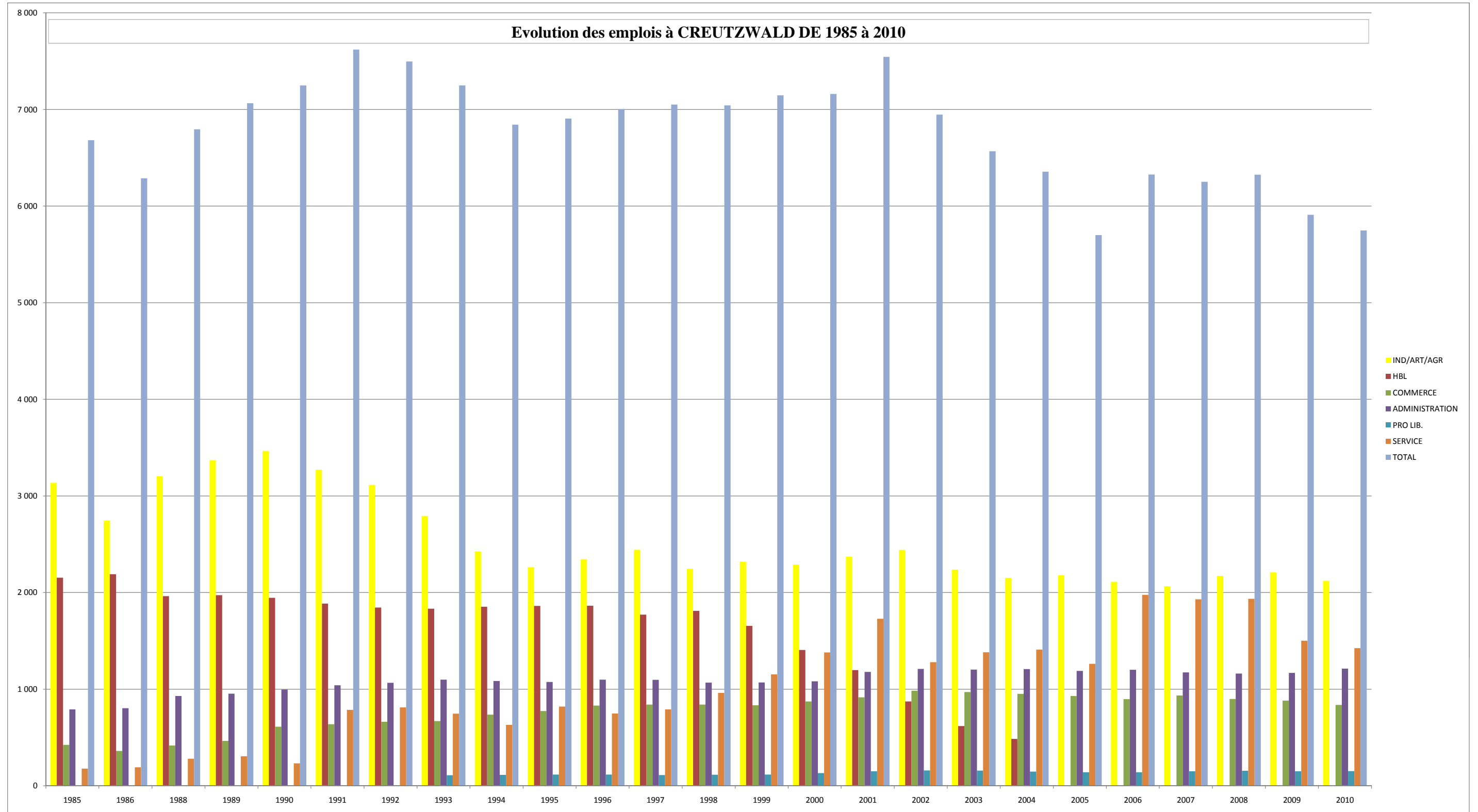
SECTEUR	ENTREPRISES	EMPLOIS	% emplois	HOMMES	FEMMES	% HOMMES	% FEMMES
COMMERCE	130	837	14,56%	275	562	32,86%	67,14%
SERVICE	93	1424	24,78%	975	449	68,47%	31,53%
INDUSTRIEL	43	1815	31,58%	1286	529	70,85%	29,15%
PRO LIB	50	152	2,64%	40	112	26,32%	73,68%
ADMINISTRATION	26	1212	21,09%	443	769	36,55%	63,45%
ARTISAN	49	306	5,32%	229	77	74,84%	25,16%
AGRICOLE	1	1	0,02%	1	0	100,00%	0,00%
TOTAL	392	5747	100,00%	3249	2498	56,53%	43,47%

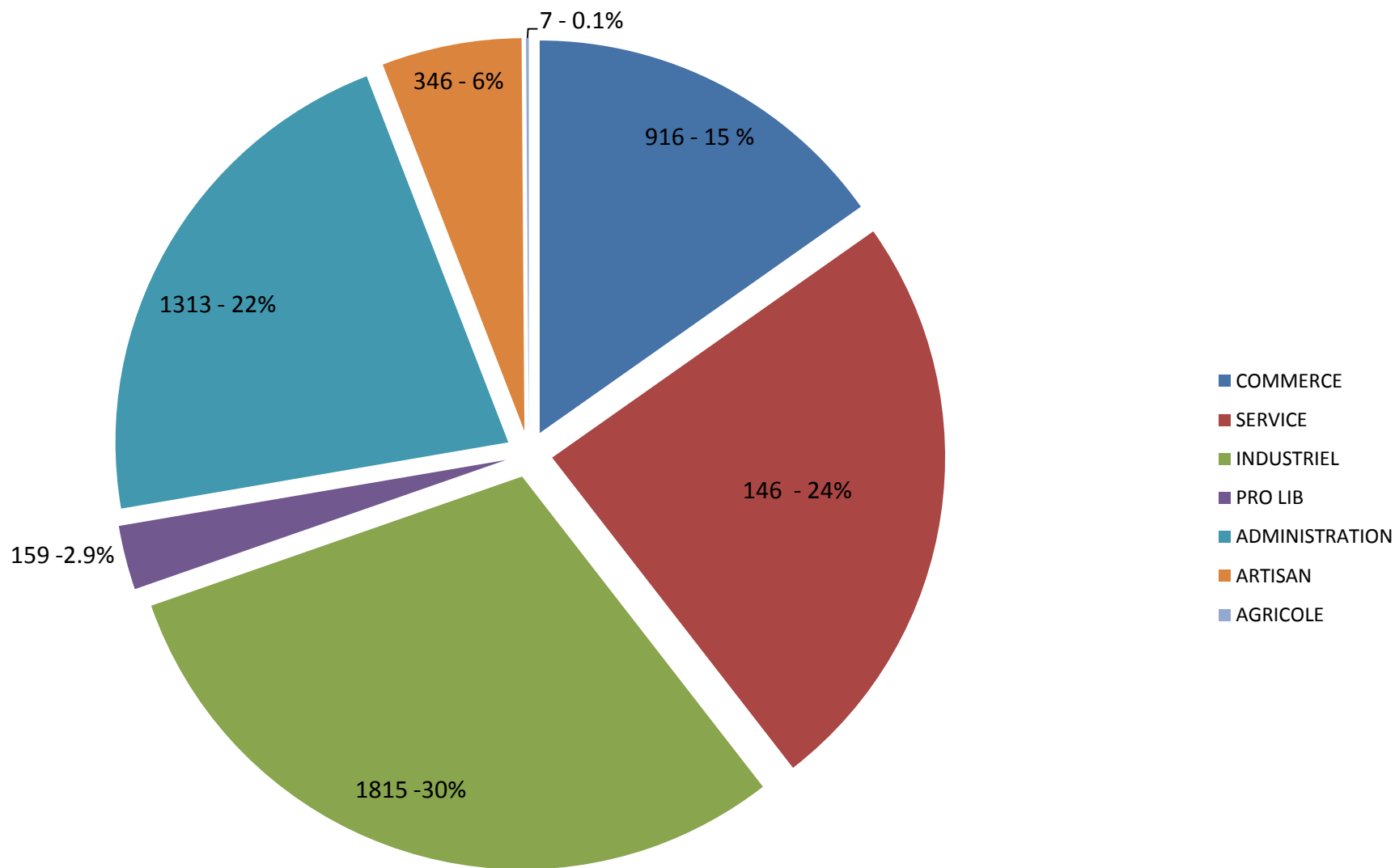
STATISTIQUES RELATIVES A L'EMPLOI A CREUTZWALD (source Mailing CCW)

<i>TYPE D' ENTREPRISE</i>	<i>Nb emploi 2009</i>	<i>Nb emploi 2010</i>	<i>Evolution</i>	<i>Nb entreprises 2009</i>	<i>Nb entreprises 2010</i>	<i>Evolution</i>
<i>IND/ART/AGR</i>	2 208	2 122	-86	92	93	1
<i>COMMERCE</i>	881	837	-44	131	130	-1
<i>ADMINISTRATIONS</i>	1 168	1 212	44	28	26	-2
<i>PROFESSIONS LIBERALES</i>	151	152	1	48	50	2
<i>SERVICES</i>	1 501	1 424	-77	92	93	1
	5 909	5 747	-162	391	392	1



	1985	1986	1988	1989	1990	1991	1992	1993	1994	1995	1996	1997	1998	1999	2000	2001	2002	2003	2004	2005	2006	2007	2008	2009	2010
IND/ART/AGR	3 136	2 744	3 205	3 370	3 465	3 271	3 114	2 792	2 426	2 261	2 346	2 442	2 246	2 319	2 288	2 373	2 441	2 237	2 153	2 178	2 111	2065	2172	2208	2122
HBL	2 154	2 189	1 963	1 972	1 945	1 885	1 844	1 832	1 853	1 861	1 864	1 771	1 810	1 655	1 406	1 197	873	618	485	0	0	0	0	0	0
COMMERCE	423	361	417	465	611	638	662	669	737	774	830	840	841	833	873	916	984	971	952	930	897	934	899	881	837
ADMINISTRATION	791	802	929	953	996	1 040	1 066	1 099	1 084	1 074	1 098	1 096	1 068	1 070	1 081	1 179	1 210	1 203	1 208	1 188	1 200	1173	1162	1168	1212
PRO LIB.								109	112	116	116	111	115	117	132	151	159	157	147	141	141	150	156	151	152
SERVICE	177	191	281	305	232	785	811	747	631	820	749	791	962	1 153	1 380	1 729	1 280	1 382	1 410	1 263	1 977	1930	1936	1501	1424
TOTAL	6 681	6 287	6 795	7 065	7 249	7 619	7 497	7 248	6 843	6 906	7 003	7 051	7 042	7 147	7 160	7 545	6 947	6 568	6 355	5 700	6 326	6 252	6 325	5 909	5 747





Répartition des emplois par type d'entreprise à la CCW en 2010